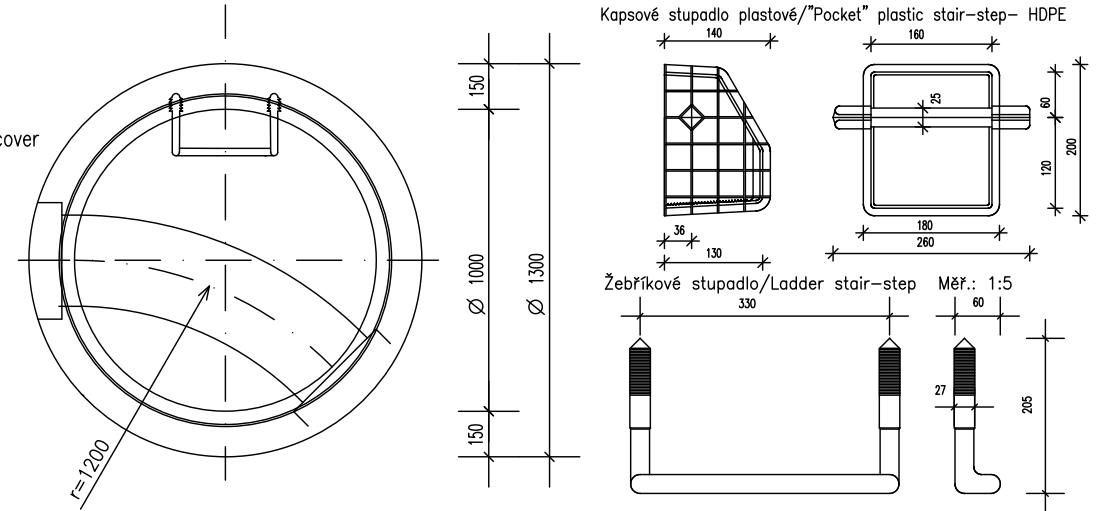
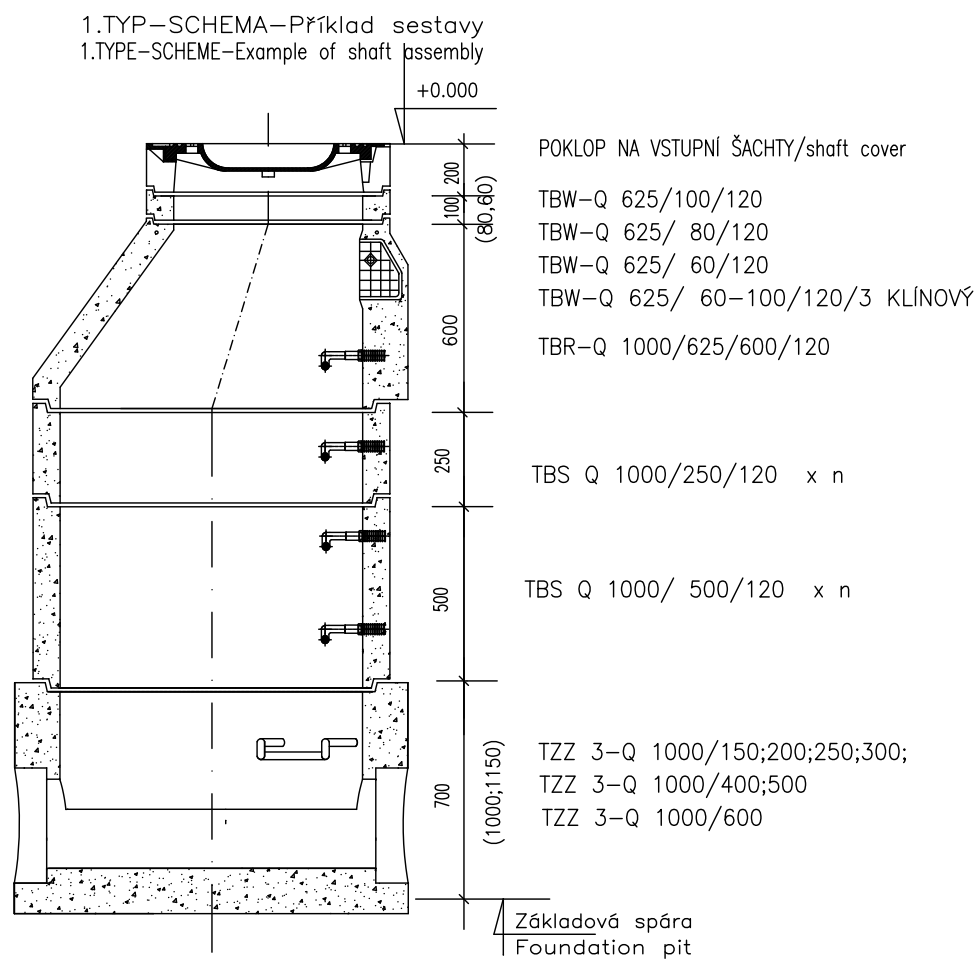
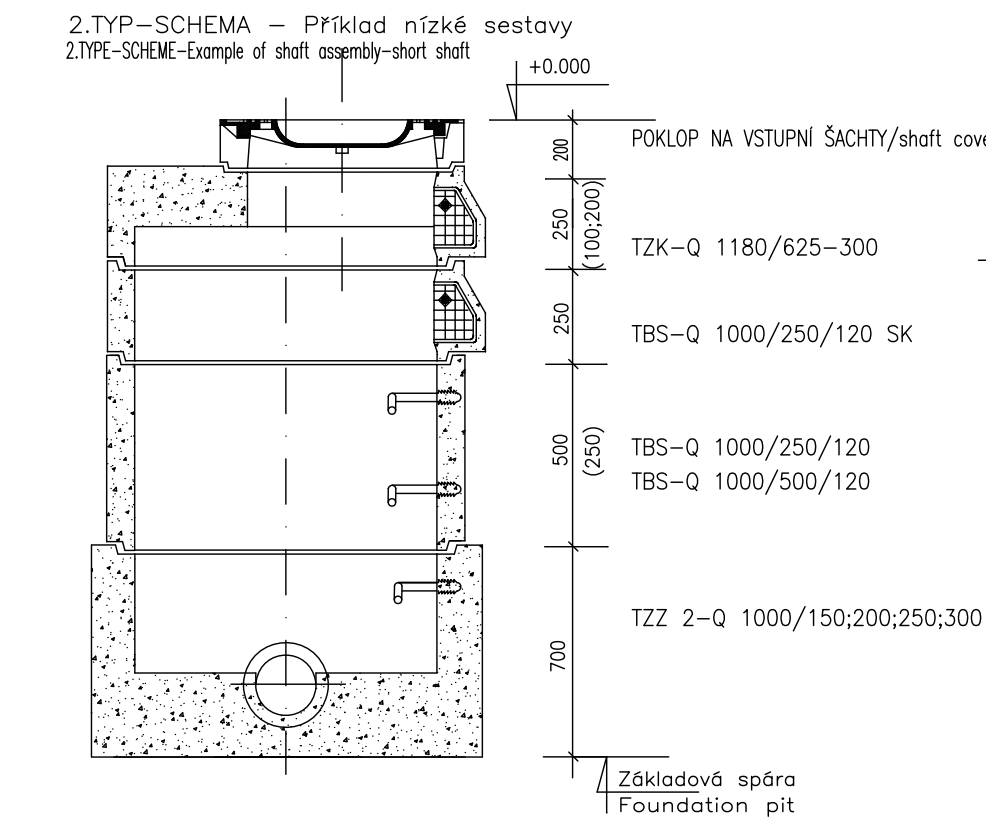
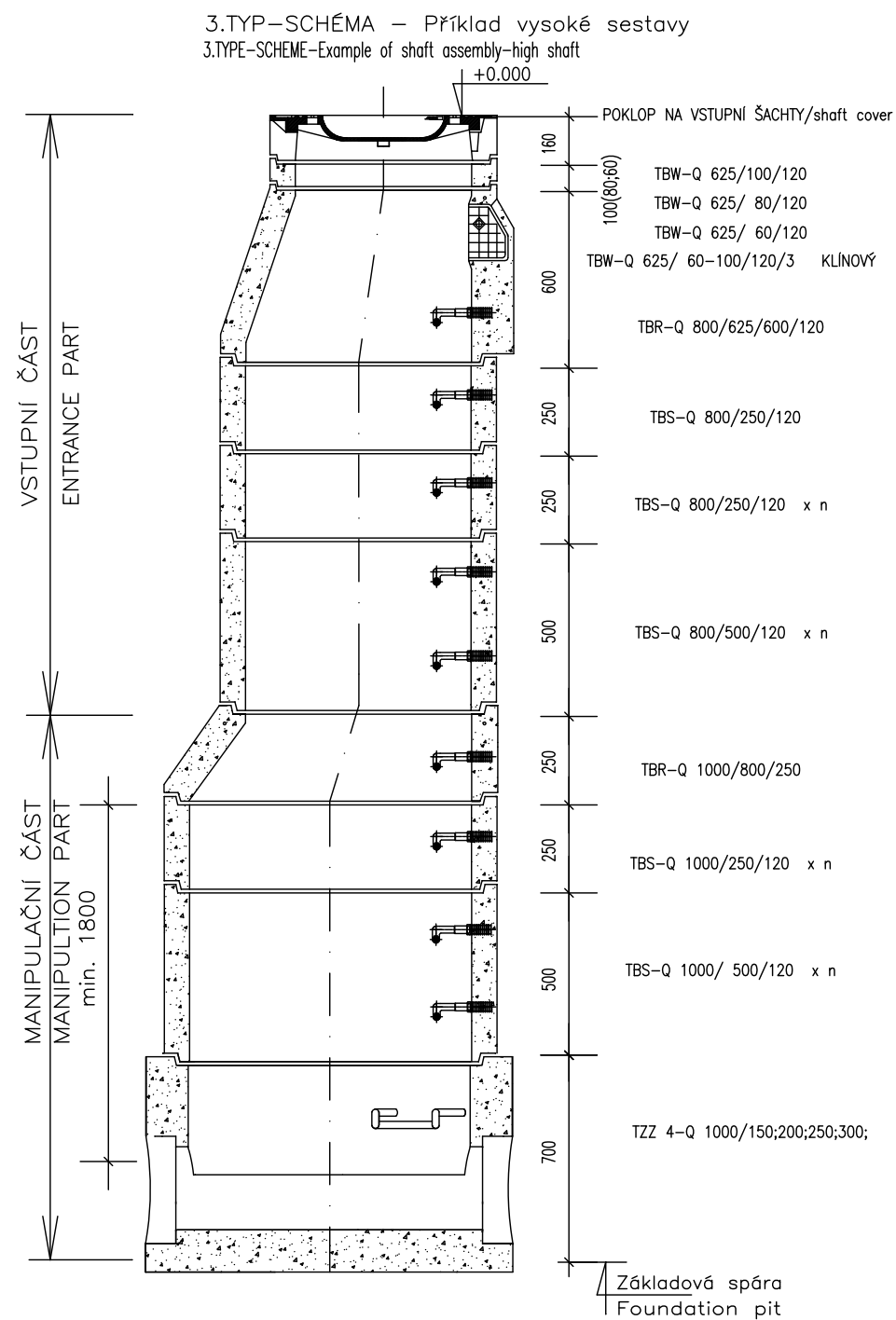


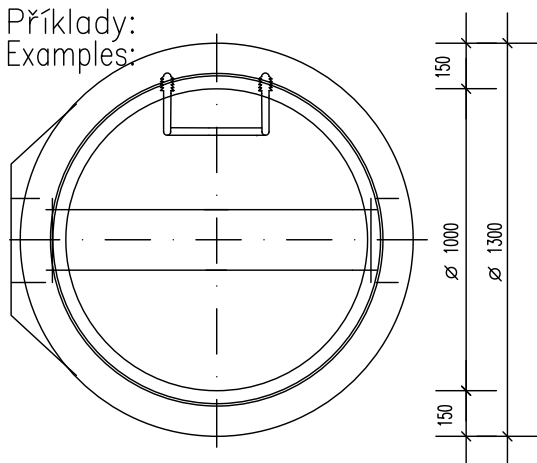
PŘÍKLADY SESTAV ŠACHET PRO TROUBY DN 150-600 KAMENINA, PVC, PP A JINÉ MATERIÁLY

EXAMPLES OF SHAFT ASSEMBLIES FOR PIPES DN 150-600 EARTHENWARE, PVC, PP AND OTHER MATERIALS



PŮDORYS SPODNÍ ČÁSTI ŠACHTY
SHAFT BOTTOM GROUNDPLAN

Příklady:
Examples:



±0,000 = 177,75 m.n.m., výškový systém B.p.v.
Souřadný systém S-JTSK

INVESTOR:		Město Neratovice Kojetická 1028 277 11 Neratovice IČ: 00237108	
ZPRACOVATEL PROJEKTOVÉ ČÁSTI:		<div> RotaGroup</div> <div>RotaGroup a.s. Na Nivách 956/2 141 00 Praha 4 - Michle IČ: 279 67 344</div>	
ZODP.PROJEKTANT:	KONTROLOVAL:	KRESLIL:	
ING. JOSEF BREJCHA	ING. MARTIN ŠVEHLA	ING. MARTIN ŠVEHLA	
	ING. ONDŘEJ LEDECKÝ	ADAM ŘEHOŘ	
MÍSTO STAVBY: NERATOVICE, ulice Na Výsluní, parc. č. 92/15, 92/16, k.ú. Neratovice			
AKCE : <div>Parkovací dům Neratovice</div>		FORMÁT/	8xA4
		MĚŘITKO/	1:20
		DATUM/	04/2021
		INDEX:	
OBSAH : SO.05 - VNĚJŠÍ KANALIZACE		ČÁST DOKUM: SO.05	STUPEŇ PD: DSP
NÁZEV VÝKRESU: VZOROVÁ ŠACHTA		Č.VÝKR.: 04	PARÉ: